






Průvodce aplikací: Republika SGV

Vítejte ve hře! Tato aplikace je vaším klíčem k přežití a prosperitě vašeho města. Slouží jako vaše peněženka, stavební deník i mapa technologického pokroku.

Zde je rychlý přehled toho, co v ní najdete.-----1.  Suroviny a Stav účtu

Hned nahoře vidíte „přilepenou“ lištu se svým aktuálním majetkem.

-  **Zlato**,  **Dřevo**,  **Jídlo**,  **Ocel**: Potřebujete je k nákupům, placení daní a rozvoji.
-  **Vědomosti**: Klíčová surovina pro odemykání nových technologií a postup do dalších úrovní.


2. Vaše Identita a QR Kód

Pod svým jménem vidíte svůj unikátní Kód hráče (např. X7K9).

- **Přijetí platby**: Chcete přijmout platbu? Klikněte na malou ikonku QR kódu vedle svého jména. Ukažte ji druhému hráči – ten ji naskenuje a rovnou se mu otevře platební formulář. Nemusíte nic diktovat!


3. Placení a Převody

Potřebujete zaplatit jinému hráči, odeslat suroviny do jiného města nebo zaplatit vládě?

- Klikněte na tlačítko  **Platba**.
- Vyberte, zda posíláte hráči, městu nebo státu.
- Zadejte kód (nebo použijte QR skener).
- Vyberte surovinu, částku a odešlete.
- *Všechny transakce jsou okamžité a viditelné v Historii.*


4. Jak stavět budovy?

V aplikaci nenajdete tlačítko „Koupit budovu“. Výstavba probíhá následovně:

1. Zajděte za organizátory/prodejce a zakupte si budovu fyzicky (zaplatíte převodem v aplikaci).
2. Dostanete stavební povolení (papírek s kódem).
3. V aplikaci klikněte na  **AKTIVOVAT STAVBU**.
4. Opište kód z papírku.
5. **Hotovo!** Budova se objeví v sekci „Naše město“ a začne vašemu týmu automaticky generovat suroviny nebo body (každých 24 hodin).


5. Strom Výzkumu (Tech Tree)

Nemůžete postavit mrakodrap, když bydlíte v jeskyni. Abyste mohli využívat pokročilé budovy, musíte je nejdříve vyzkoumat.

- Klikněte na  **STROM VÝZKUMU**.
- Uvidíte mapu pokroku:
 - **Zlaté:** Již vyzkoumané technologie.
 - **Modré:** Můžete vyzkoumat právě teď (pokud máte dost vědomostí).
 - **Neviditelné:** Technologie, na které zatím nemáte nárok. Musíte postupně odemykat cestu.
- *Tip: Mapu můžete na mobilu posouvat prstem a přibližovat (zoom).*

6. Informace a Trh

- **Nástěnka:** Sledujte zprávy od vedení svého města. Mohou se zde objevit důležité pokyny.
- **Tržiště:** Zde můžete vidět nabídky na směnu surovin.
- **Žebříček:** Podívejte se, které město je momentálně nejbohatší a vede hru.

----- Speciální funkce a Role

Každý z vás má ve hře svou profesi. Důkladně prozkoumejte svůj **Dashboard!**

Některé profese mají přístup k tlačítkům a funkcím, které ostatní nevidí. Možná právě vy můžete ovlivnit ekonomiku, psát zprávy nebo spravovat městskou kasu. Zjistěte, jaká je vaše síla!